








Nájemné za strojní zařízení **Cemix®**

	Zařízení	Cena bez DPH
1.	KONTINUÁLNÍ MÍCHAČKA TYP HM 200	330 Kč / den
	KONTINUÁLNÍ MÍCHAČKA TYP HM 5, E 401	330 Kč / den
	KONTINUÁLNÍ MÍCHAČKA S NÁSYPKOU	330 Kč / den
	<ul style="list-style-type: none"> • Slouží ke smíchání suché maltové směsi s vodou. Pevně se připojuje na konus síla. • KONTINUÁLNÍ míchač lze použít i na balené SOMS. 	
		
2.	PNEUMATICKÝ DOPRAVNÍK (SILOMAT)	580 Kč / den
	<ul style="list-style-type: none"> • Slouží k pneumatické dopravě suché maltové směsi na místo zpracování a koncovému zařízení, kterým může být omítací stroj nebo kontinuální míchač. 	
		
3.	OMÍTACÍ STROJ	580 Kč / den
	<ul style="list-style-type: none"> • Slouží k čerpání suché maltové směsi, k jejímu míchání a následnému omítání (event. zdění). V zapojení se silomatem lze do omítacího stroje suchou směs pneumaticky dopravit. • S omítacím strojem je možné aplikovat i lífé podlahy. • Omítací stroj lze použít také na balené SOMS. 	
		
	SILO	550 Kč / den
	VODNÍ PUMPA	110 Kč / den
	PRÁCE SERVISNÍ ČETY	450 Kč / hod.
	JÍZDNÉ	15 Kč / km
	ZAŠKOLENÍ OBSLUHY	ZDARMA
	<ul style="list-style-type: none"> • Sila jsou o objemech 7,5; 8,5; 12,5; 18; 22,5 m³. • Dovoz a odvoz strojního zařízení na a ze stavby, instalace strojního zařízení. • Poradenství v oblasti použití strojního zařízení. • Servis v případě poruchy do 150 km do 24 hodin, nad 150 km do 48 hodin. • Dodání náhradních dílů v krátkých termínech. 	
	ROTOR D6-3 SUPER	1 850 Kč / ks
	STATOR D6-3 TWISTER	1 300 Kč / ks
	ROTOR D4 PINK	1 450 Kč / ks
	STATOR D4 PINK	1 400 Kč / ks

ZPŮSOB ZAPOJENÍ STROJNÍHO ZAŘÍZENÍ



1. silo + kontinuální míchač



2. silo + silomat + kontinuální míchač



3. silo + omítací stroj + silomat

PODMÍNKY PRO DOVOZ VOLNĚ LOŽENÝCH SMĚSÍ A STROJNÍHO ZAŘÍZENÍ

- přípojka – 400 V
- zásuvka dle typu strojního zařízení: *)
- průřez přívodního vodiče – Cu 5 x 4 mm²
- přípojka vody – 3/4"

*) kontinuální míchač	5 x 16 A (jištění 3 x 20 A)
pneumatický dopravník (silomat)	5 x 32 A (jištění 3 x 32 A)
omítací stroj	5 x 32 A (jištění 3 x 25 A)
Pozn.: dle typu materiálů lze použít různá vřetenová čerpadla	

Příjezdová komunikace musí být sjízdná pro těžká nákladní auta (maximální zatížení je 40 tun).

Plocha pro postavení sila musí být zpevněná o min. rozměrech 3 x 3 m. Ostatní podmínky upravuje předpis „Podmínky pro stavění sil pro stavebnictví“, Předávací protokol na mobilní zásobník (silo), Podnájemní smlouva na strojní zařízení a Provozní předpis pro provoz, obsluhu a údržbu skladovacích zařízení sypkých hmot.

ZAPOJENÍ STROJNÍHO ZAŘÍZENÍ NA LITÍ PODLAH

Směšovací pumpa SMP FE 100 – slouží k míchání suché maltové směsi s vodou a k její dopravě na místo určení.

*) směšovací pumpa 5 x 32 A (jištění 3 x 32 A)



ZPŮSOBY STŘÍKÁNÍ TORKRETOVACÍ SMĚSÍ

- Suchou cestou – suchá betonová směs se dopraví do stříkací trysky, ve které se smísí s vodou, a poté se stříká na podklad.
- Mokrou cestou – mokrá betonová směs se dopraví do stříkací trysky, pomocí které se stříká na upravený podklad.